


## TECHNICAL DATASHEET / DANE TECHNICZNE



General purpose T10 LED tube with a wider light distribution angle. A replacement for traditional fluorescent lamps. Ideal, among others in lower rooms and in the lighting systems of shop spaces (shelving lighting).

Światłówka LED T10 ogólnego zastosowania o szerszym kącie rozsyłu światła. Zamiennik tradycyjnych świetlówek fluorescencyjnych. Idealna m.in. w niższych pomieszczeniach oraz systemach oświetlenia powierzchni sklepowych (doświetlenie regałów).



## ELECTRICAL DATA / DANE ELEKTYCZNE


<b>W</b>	Power / Moc	10 - 30 W
<b>V</b>	Tension / Zasilanie	230 V - 50/60 Hz
	Lifespan / Trwałość	L80/B50 70.000h - L80/B10 50.000h

## MECHANICAL DATA / DANE MECHANICZNE

	Housing / Obudowa	PC + aluminum
	Type / Typ obudowy	T10
	Tube base / Trzonek	G13
	Mounting / Montaż	one-sided / with starter / double-sided
	IP Class / Klasa szczelności	IP 20
	Ambient temperature	(ta) -25° ... +35°

## DIMENSIONS

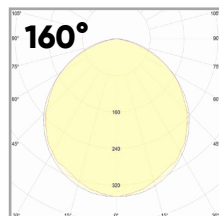
INDEX	POWER	L	Ø	KG (NET)
SWK[M]06[X]	10 W	590 mm	30 mm	0.40 KG
SWK[M]09[X]	13 W	900 mm	30 mm	0.45 KG
SWK[M]12[X]	20 W	1200 mm	30 mm	0.50 KG
SWK[M]15[X]	25 W	1500 mm	30 mm	0.55 KG
SWK[M]18[X]	30 W	1800 mm	30 mm	0.60 KG



## LUMINAIRE DATA / DANE TECHNICZNE

<b>K</b>	Color temperature / Barwa	3200 / 4000 / 5200 / 5700 / 6500 K
<b>L</b>	Diffuser / Klosz	160° ( transparent / opal / prismatic )
<b>lm</b>	Luminous flux / Strumień	960 - 3750 lm
	CRI Factor / CRI	Ra >80 / Ra >90
	MacAdam / Tolerancja koloru	3 SDCM
<b>E</b>	Energy efficiency class	<b>A ++</b>

## LIGHT DISTRIBUTION / ROZSYŁ ŚWIATŁA



## COLOR TEMPERATURE / TEMP. BARWOWA

<b>W</b>	3200 K				
<b>D</b>	4000 K				
<b>A</b>	5200 K				
<b>B</b>	5700 K				
<b>C</b>	6500 K				

## INDEXING SYSTEM SHEET / KONFIGURACJA OPRAWY

	INSTALLATION ZASILANIE	LENGTH DŁUGOŚĆ	DIFFUSOR DYFUZOR	COLOR TEMP. BARWA	POWER MOC	CRI	BASE PIN UKŁAD PINÓW	CONTROL STEROWANIE
<b>SWK</b>	<b>1</b> ONE SIDE POWERED	<b>15</b> IN CENTIMETERS* <small>*FIRST TWO DIGITS OF LENGTH (150cm = 15)</small>	<b>1</b> PRISMATIC	<b>W</b> 3200 K	<b>25</b> IN WATTS	CRI min. 80	HORIZONTAL	STANDARD
	<b>1S</b> ONE-SIDED + STARTER		<b>2</b> OPAL	<b>D</b> 4000 K				<b>R7</b> CRI min. 70
	<b>2</b> DOUBLE SIDE POWERED		<b>3</b> TRANSPARENT	<b>A</b> 5200 K		CRI min. 90	<b>+90</b> ROTATED BY 90°	
			<b>B</b> 5700 K	<b>C</b> 6500 K				
			<b>ME</b> MEAT (SPECIAL COLOR)					