




TECHNICAL DATASHEET / DANE TECHNICZNE



Minimalistic LED projector. Accent lighting ideal for shop fitting, galleries, hotels, office zones, teleconference zones. Modern design and energy-saving. Wide range of lighting parameters.

Minimalistyczny projektor LED. Oświetlenie akcentujące idealne do wyposażenia sklepów, galerii, hoteli, stref biurowych, stref telekonferencyjnych. Nowoczesny design i energooszczędność. Szeroki zakres parametrów oświetleniowych.



ELECTRICAL DATA / DANE ELEKTYCZNE

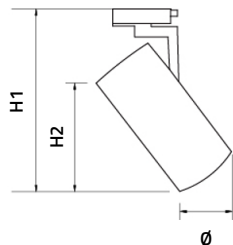
W	Power / Moc	30 W
V	Tension / Zasilanie	220-240 V - 50/60 Hz
	LED / Dioda LED	PHILIPS
	Management / Sterowanie	ON-OFF
	Lifespan / Trwałość	L70/B50 50.000h

MECHANICAL DATA / DANE MECHANICZNE

	Housing / Obudowa	aluminum
	Housing color / Kolor	white / black
	Mounting / Montaż	track
	IP Class / Klasa szczeloności	IP 20
	Ambient temperature	(ta) -20° ... +40°

DIMENSIONS / WYMIARY

INDEX	POWER	H1	H2	Ø
GAJ[C]30...	30 W	232 mm	185 mm	90 mm



LUMINAIRE DATA / DANE TECHNICZNE

K	Color temperature / Barwa	3000 / 4000 / 6000 K
L	Diffuser / Klosz	12° / 24° / 40°
lm	Luminous flux / Strumień	2100 - 3000 lm
	CRI Factor / CRI	Ra >80 / Ra >90
	MacAdam / Tolerancja koloru	<6 SDCM
E	Energy efficiency class	A ++

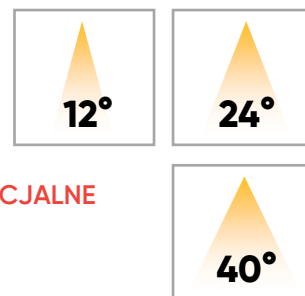
COLOR TEMPERATURE

TEMP. BARWOWA

W	3000 K
D	4000 K
C	6000 K

LIGHT DISTRIBUTION

ROZSYŁ ŚWIATŁA



SPECIAL COLORS / BARWY SPECJALNE



INDEXING SYSTEM SHEET / KONFIGURACJA OPRAWY

GAJ	COLOR KOLOR	POWER MOC	COLOR TEMPERATURE BARWA	BEAM ANGLE KĄT ROZSYŁU	COLOR RENDERING INDEX CRI	POWER SUPPLY TYPE ZASILANIE
	B BLACK	30 IN WATTS	W 3000 K	B12 12° BEAM ANGLE	CRI min. 80	3-PHASE ADAPTER
	W WHITE		D 4000 K	B24 24° BEAM ANGLE	R9 CRI min. 90	1F 1-PHASE ADAPTER
			C 6000 K	B40 40° BEAM ANGLE		
			ME SPECIAL COLOR			