





TECHNICAL DATASHEET / DANE TECHNICZNE



LED panel light. Recessed or surface mounted. Perfect for Armstrong ceilings (suspended systems). Dedicated to offices, commercial zones, schools or hospitals, hotels. High lumen version with 120lm/W!

Oprawa sufitowa LED. Wpuszczane lub montowane na powierzchni. Idealny do sufitów typu Armstrong (systemy podwieszane). Dedykowany do pomieszczeń biurowych, stref handlowych, szkół lub szpitali, hoteli. Wersja high lumen o sprawności 120lm/W!



ELECTRICAL DATA / DANE ELEKTYCZNE

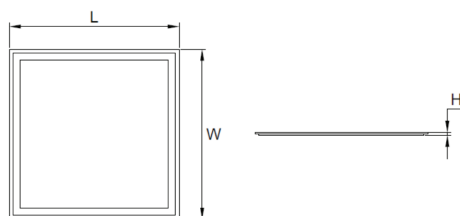
W	Power / Moc	40 W
V	Tension / Zasilanie	220-240 V - 50/60 Hz
	Power supply / Zasilacz	OSRAM
	Management / Sterowanie	ON-OFF / DIMM / DALI
	Lifespan / Trwałość	L70/B50 50.000h

MECHANICAL DATA / DANE MECHANICZNE

	Housing / Obudowa	PMMA + PS + ALU
	Housing color / Kolor	<input type="checkbox"/> white
	Mounting / Montaż	surface / recessed / suspended
	IP Class / Klasa szczelności	IP 40
	Ambient temperature	(ta) -10° ... +40°

DIMENSIONS / WYMIARY

INDEX	L	W	H
PCAHL6060...	595 mm	595 mm	8 mm



LUMINAIRE DATA / DANE TECHNICZNE

K	Color temperature / Barwa	3000 / 4000 / 6000 K
L	Diffuser / Klosz	90°
lm	Luminous flux / Strumień	4000 - 4400 lm
	CRI Factor / CRI	Ra >80
	MacAdam / Tolerancja koloru	<6 SDCM
E	Energy efficiency class	A ++


COLOR TEMPERATURE

TEMP. BARWOWA

W	3000 K
D	4000 K
C	6000 K

LIGHT DISTRIBUTION

ROZSYŁ ŚWIATŁA



INDEXING SYSTEM SHEET / KONFIGURACJA OPRAWY

	PANEL SIZE WYMIARY	COLOR TEMPERATURE BARWA	POWER MOC	CONTROL STEROWANIE
PCAHL	6060 <small>MODEL 6060 (60x60) STANDS FOR 595x595 cm</small>	W 3000 K D 4000 K C 6500 K	40 IN WATTS	ON / OFF DALI DALI DRIVER DIM DIMMABLE DRIVER