





TECHNICAL DATASHEET / DANE TECHNICZNE



Modular LED panel light. Recessed or surface mounted. Perfect for Armstrong ceilings (suspended systems). Dedicated to offices, commercial zones, schools or hospitals, hotels. High lumen version with 120lm/W with low UGR factor!

Oprawa sufitowa LED. Wpuszczane lub montowane na powierzchni. Idealny do sufitów typu Armstrong (systemy podwieszane). Dedykowany do pomieszczeń biurowych, stref handlowych, szkół lub szpitali, hoteli. Wersja high lumen o sprawności 120lm/W z niskim czynni-



ELECTRICAL DATA / DANE ELEKTYCZNE



W	Power / Moc	40 W
V	Tension / Zasilanie	220-240 V - 50/60 Hz
	Power supply / Zasilacz	OSRAM
	Management / Sterowanie	ON-OFF / DIMM / DALI
	Lifespan / Trwałość	L70/B50 50.000h

MECHANICAL DATA / DANE MECHANICZNE

	Housing / Obudowa	PC + SPCC + ALU
	Housing color / Kolor	<input type="checkbox"/> white
	Mounting / Montaż	surface / recessed / suspended
	IP Class / Klasa szczelności	IP 20
	Ambient temperature	(ta) -20° ... +40°

DIMENSIONS / WYMIARY

INDEX	L	W	H
PCF6060...	595 mm	595 mm	15 mm



LUMINAIRE DATA / DANE TECHNICZNE

K	Color temperature / Barwa	3200 / 4000 / 5200 / 5700 / 6000 K
L	Diffuser / Klosz	90° (pyramid)
lm	Luminous flux / Strumień	4000 - 4400 lm
	CRI Factor / CRI	Ra >80
	UGR Rating / UGR	<19 UGR
	MacAdam / Tolerancja koloru	3 SDCM
E	Energy efficiency class	A ++


COLOR TEMPERATURE

TEMP. BARWOWA

W	3200 K
D	4000 K
A	5200 K
B	5700 K
C	6500 K

LIGHT DISTRIBUTION

ROZSYŁ ŚWIATŁA



INDEXING SYSTEM SHEET / KONFIGURACJA OPRAWY

	PANEL SIZE WYMIARY	COLOR TEMP. BARWA	POWER MOC	CONTROL STEROWANIE	MODULES LICZBA MODUŁÓW
PCF	6060 <small>MODEL 6060 (60x60) STANDS FOR 595x595 cm</small>	W 3200 K D 4000 K A 5200 K B 5700 K C 6500 K	40 IN WATTS	ON / OFF DALI DALI DRIVER DIM DIMMABLE DRIVER	2 MODULES (3) 3 MODULES